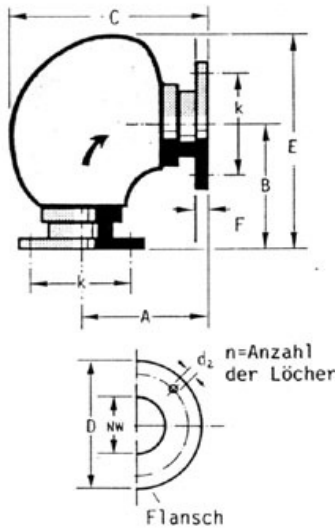
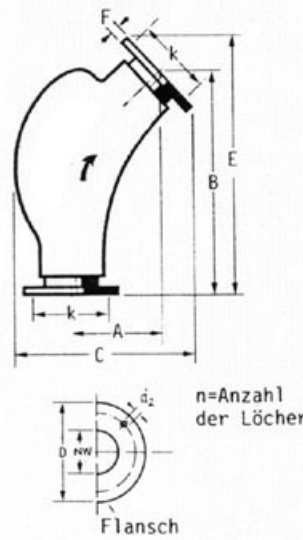


MASSBLATT FLOW-BOW

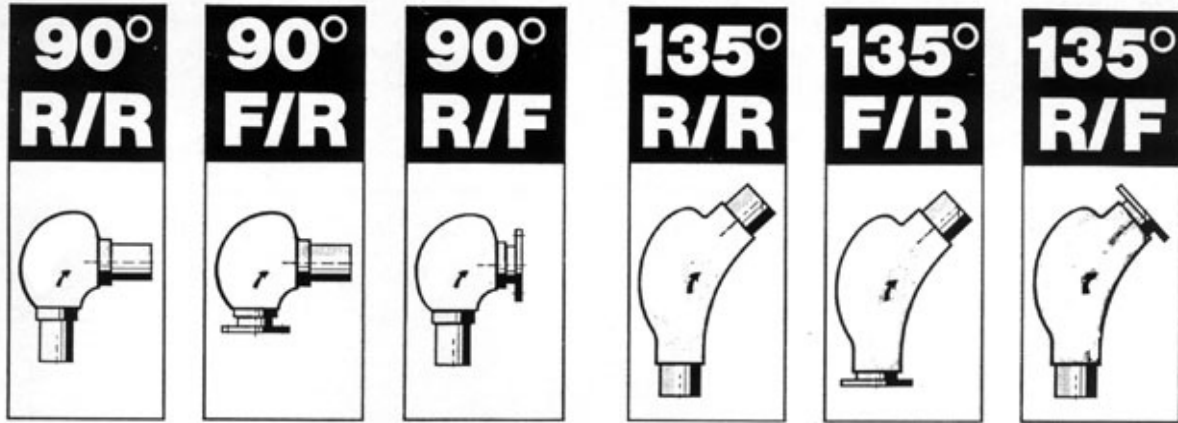
Die ständigen Programmerweiterungen durch neue Nennweiten etc. zwingen uns,
ein flexibleres System bei den Massblättern und bei der Preisliste anzuwenden.

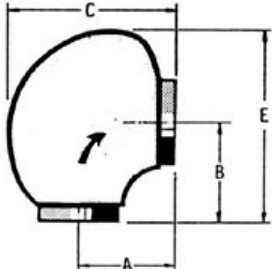
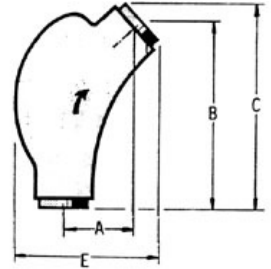
Fest definierte Begriffe gibt es künftig nur noch bei der FLANSCH/FLANSCH-VERBINDUNG (F/F),
während die Kombinationen ROHR/ROHR (R/R), FLANSCH/ROHR (F/R) und ROHR/FLANSCH (R/F)
hinsichtlich der Abmessungen frei zusammengestellt werden können.

90° F/F		NW	PN	A	B	C	E	max. Breite	D	K	d ₂	n
			40	6 10	175	175	265	280	150	130 150	100 110	14 18
	50	6 10	175	175	265	280	150	140 165	110 125	14 18	4 4	
	65	6 10	175	175	265	280	150	160 185	130 145	14 18	4 4	
	80	6 16	205	215	330	360	230	200	150 160	18	4 8	
	100	6 10	205	220	320	370	230	210 220	170 180	18	4 8	
	125	6 10	215	215	350	365	220	250	200 210	18	8	
	150	6 10	230	230	385	395	240	285	225 240	23	8	
	175	6 10	265	265	445	455	320	315	255 270	23	8	
	200	6 10	310	310	515	525	390	340	280 295	23	8	

135° F/F		NW	PN	A	B	C	E	max. Breite	D	K	d ₂	n
			40	6 10	123	295	250 265	340 350	155	130 150	100 110	14 18
	50	6 10	123	295	255 265	345 355	155 165	140 165	110 125	14 18	4	
	65	6 10	123	295	260 280	365 355	160 185	160 185	130 145	14 18	4	
	80	6 16	197	352	272	370	170	200	150 160	18	4 8	
	100	6 10	205	352	350	425	170	210 220	170 180	18	4 8	
	125	6 10	183	442	300	510	240	250	200 210	18	8	
	150	6 10	190	460	320	530	270	285	225 240	23	8	
	175	6 10	198	477	325	550	290	315	255 270	23	8	
	200	6 10	205	495	365	590	370	340	280 295	23	8	

KOMBINIerte VERBINDUNGEN



90°					135°				
									
Gewinde	A	B	C	E	Gewinde	A	B	C	E
2 1/2"	120	120	210	225	2 1/2"	85	200	235	198
4"	160	210	285	325	4"	160	270	321	300

[Zurück zur Produktseite](#) - [Back to product's page](#)